ТЕРРИТОРИАЛЬНЫЙ ОРГАН ФЕДЕРАЛЬНОЙ СЛУЖБЫ ГОСУДАРСТВЕННОЙ СТАТИСТИКИ ПО ЧЕЧЕНСКОЙ РЕСПУБЛИКЕ

Сельское хозяйство Чеченской Республики

январь-июль 2023 года

ТЕРРИТОРИАЛЬНЫЙ ОРГАН ФЕДЕРАЛЬНОЙ СЛУЖБЫ ГОСУДАРСТВЕННОЙ СТАТИСТИКИ ПО ЧЕЧЕНСКОЙ РЕСПУБЛИКЕ

Сельское хозяйство

Чеченской Республики

январь-июль 2023 года

01 Индекс производства продукции сельского хозяйства всех сельхозпроизводителей

02 Собрано овощей закрытого грунта в сельскохозяйственных организациях

03 Поголовье скота и птицы в хозяйствах всех категорий

04 Динамика поголовья крупного рогатого скота в хозяйствах всех категорий

05 Динамика поголовья коров в хозяйствах всех категорий

06 Динамика поголовья овец и коз в хозяйствах всех категорий

07 Динамика поголовья птицы в хозяйствах всех категорий

08 Производство скота и птицы на убой (в живом весе) в хозяйствах всех категорий

09 Производство молока в хозяйствах всех категорий

10 Производство яиц в хозяйствах всех категорий

11 Отгружено продукции сельскохозяйственными организациями

* Ежемесячные данные оперативной статистики

ИНДЕКС ПРОИЗВОДСТВА ПРОДУКЦИИ СЕЛЬСКОГО ХОЗЯЙСТВА ВСЕХ СЕЛЬХОЗПРОИЗВОДИТЕЛЕЙ

ЯНВАРЬ-ИЮЛЬ 2023 ГОДА, В % К СООТВЕТСТВУЮЩЕМУ МЕСЯЦУ ПРЕДЫДУЩЕГО ГОДА

Объем производства продукции сельского хозяйства

20,3

млрд рублей

102,0 %

К соответствующему периоду предыдущего года

СОБРАНО ОВОЩЕЙ ЗАКРЫТОГО ГРУНТА В СЕЛЬСКОХОЗЯЙСТВЕННЫХ ОРГАНИЗАЦИЯХ

ЯНВАРЬ - ИЮНЬ 2023 ГОДА, ТОНН

22,6

ТЫС. ТОНН

100,1%

К соответствующему периоду предыдущего года

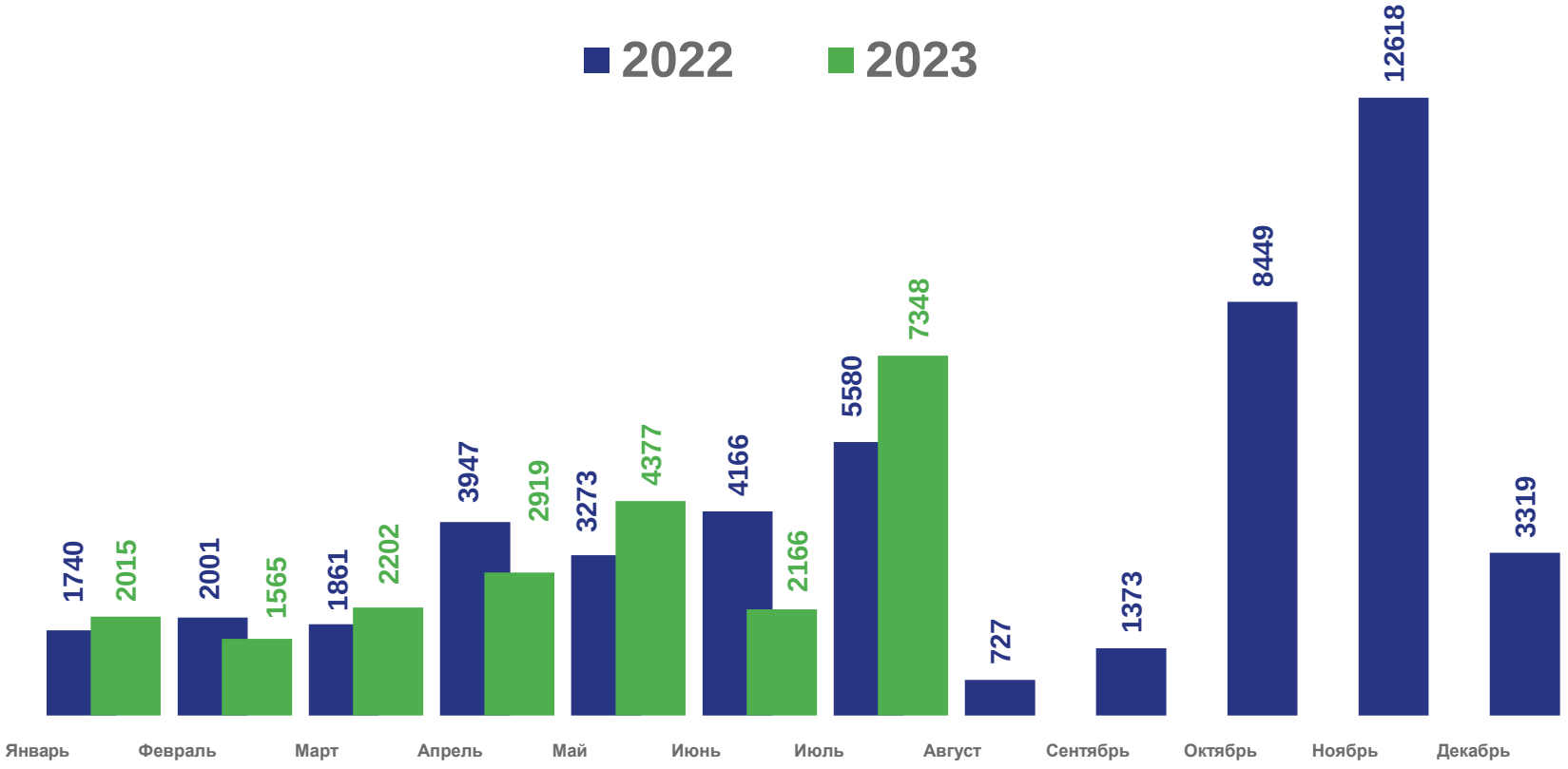

ПОГОЛОВЬЕ СКОТА И ПТИЦЫ В ХОЗЯЙСТВАХ ВСЕХ КАТЕГОРИЙ

НА 1 АВГУСТА 2023 ГОДА, ТЫС. ГОЛОВ

К соответствующему периоду 2022 года

100,8%
Крупный рогатый скот

101,7%
из него коровы

101,7%
Овцы и козы

98,9%
Птица

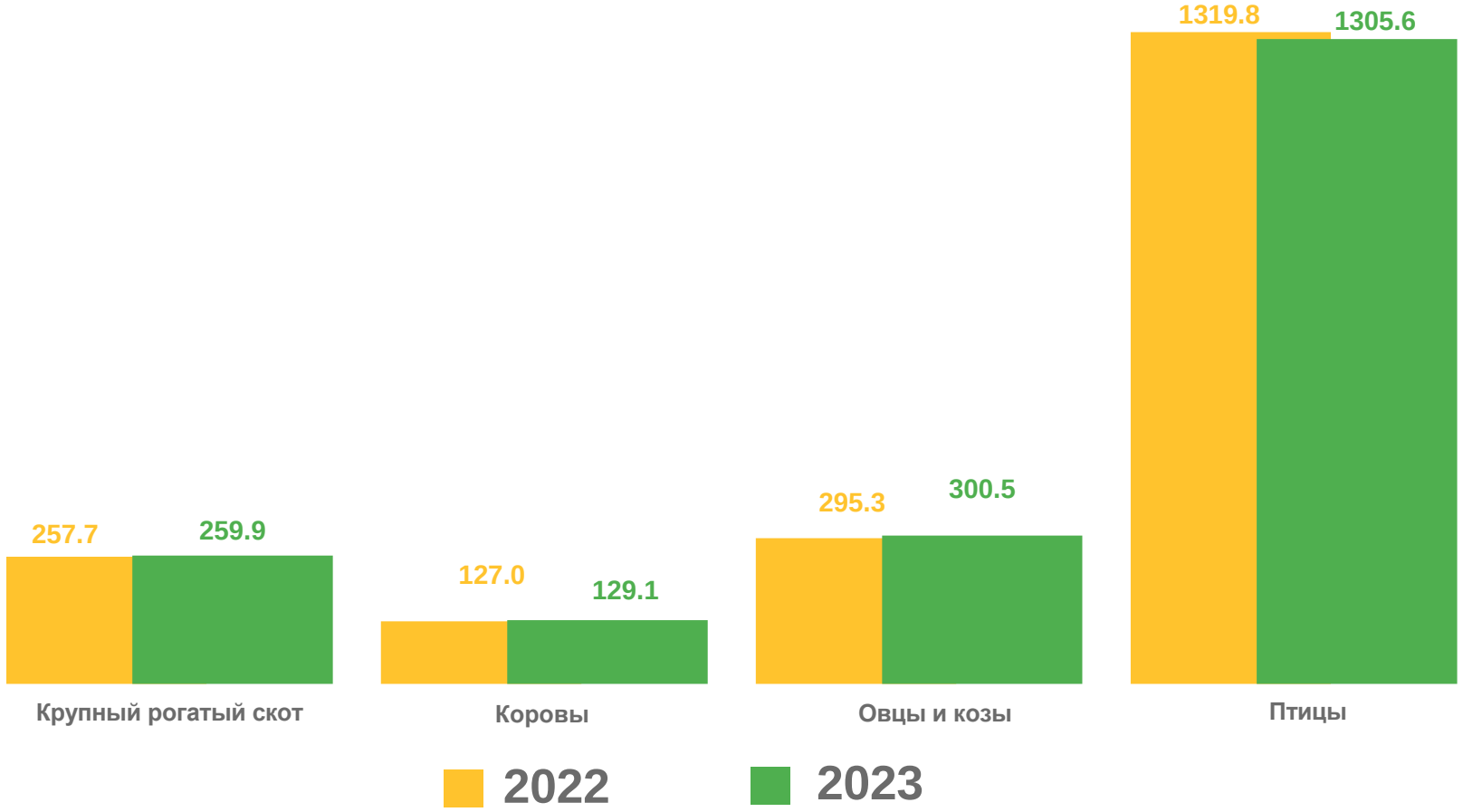

ДИНАМИКА ПОГОЛОВЬЯ КРУПНОГО РОГАТОГО СКОТА В ХОЗЯЙСТВАХ ВСЕХ КАТЕГОРИЙ

НА КОНЕЦ МЕСЯЦА, ТЫС. ГОЛОВ

259,9

100,8%

К соответствующему периоду предыдущего года

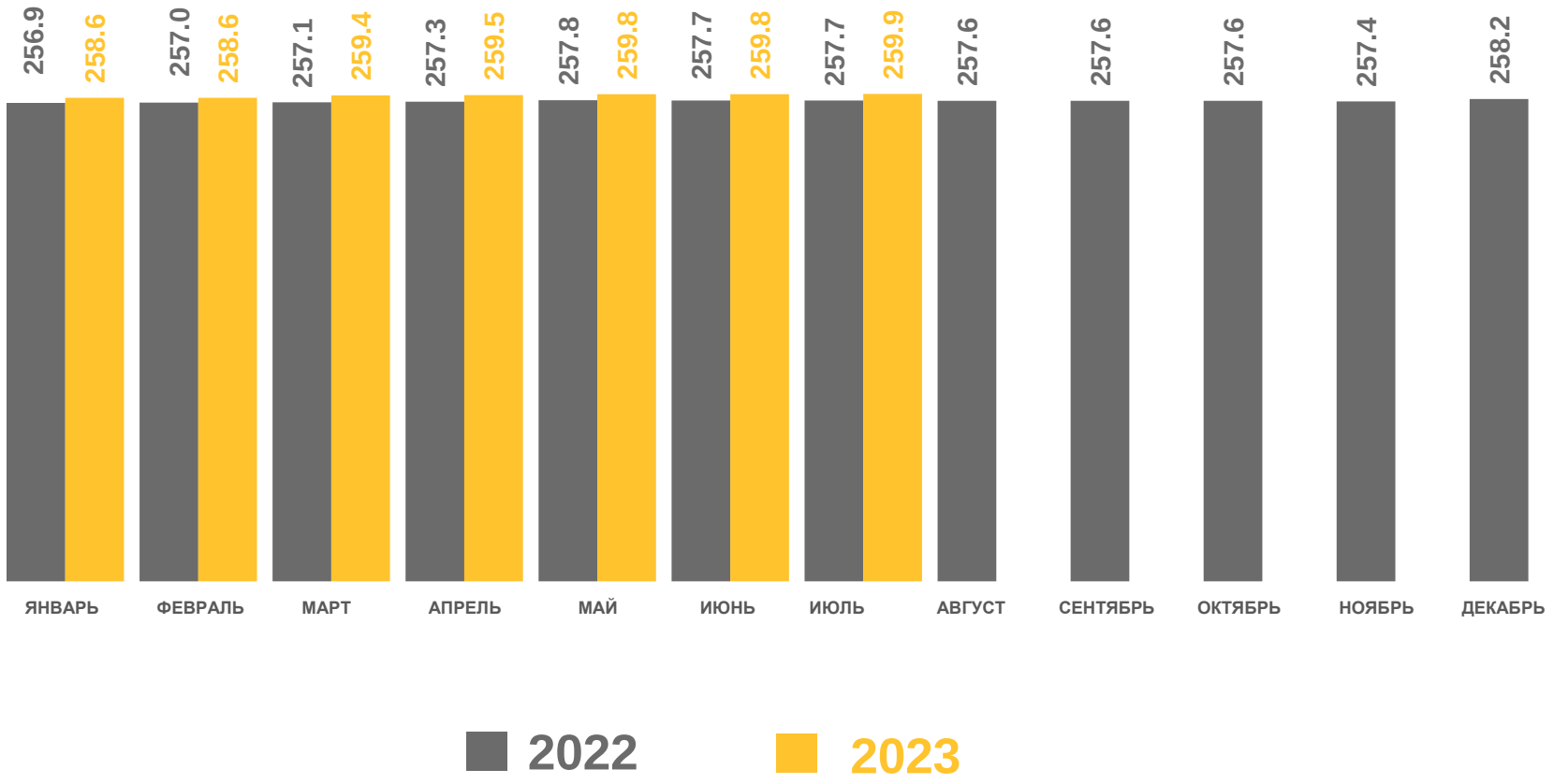

ДИНАМИКА ПОГОЛОВЬЯ КОРОВ В ХОЗЯЙСТВАХ ВСЕХ КАТЕГОРИЙ

НА КОНЕЦ МЕСЯЦА, ТЫС. ГОЛОВ

129,1

101,7%

К соответствующему периоду предыдущего года

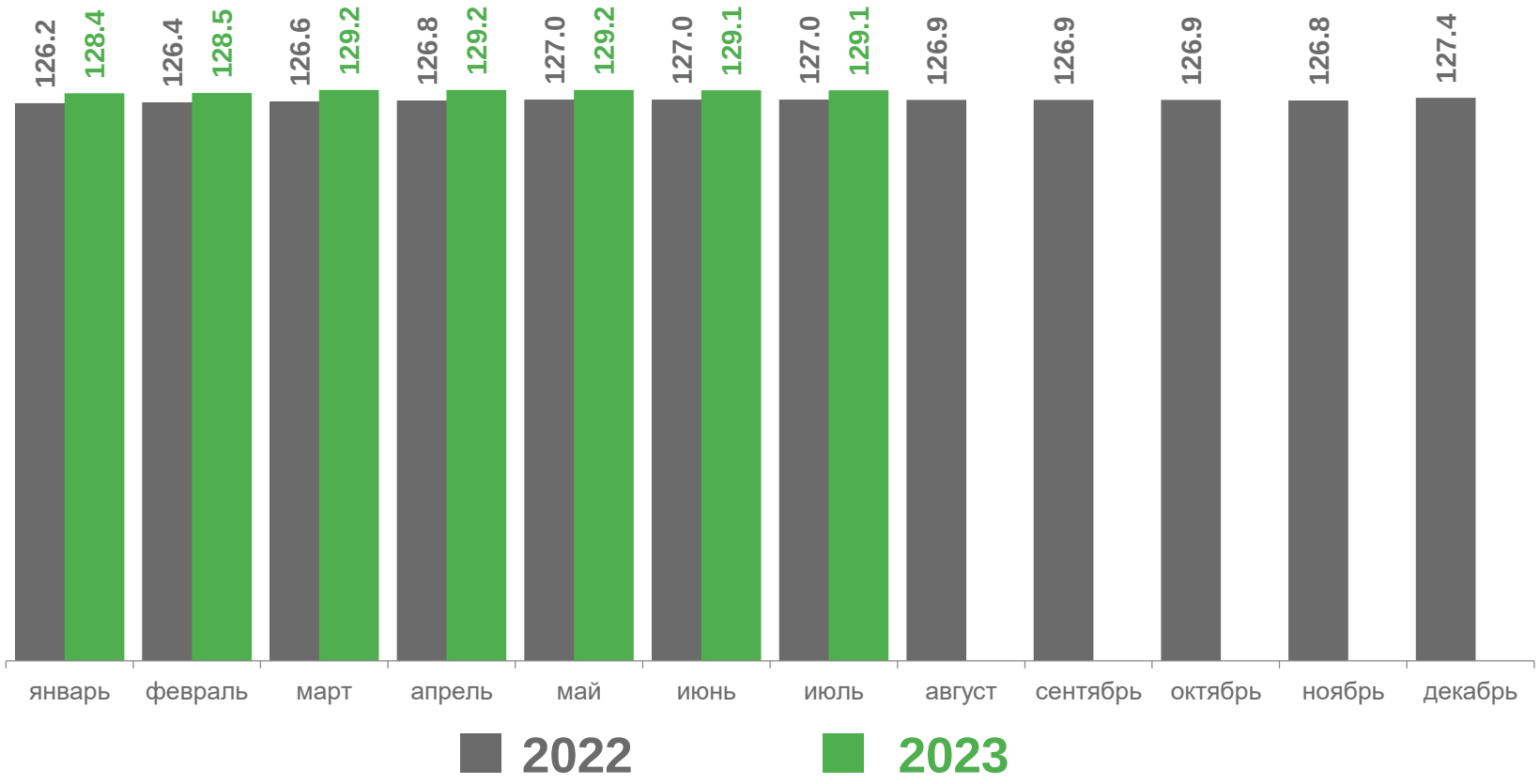

ДИНАМИКА ПОГОЛОВЬЯ ОВЕЦ И КОЗ В ХОЗЯЙСТВАХ ВСЕХ КАТЕГОРИЙ

НА КОНЕЦ МЕСЯЦА, ТЫС. ГОЛОВ

300,5

101,7%

К соответствующему периоду предыдущего года

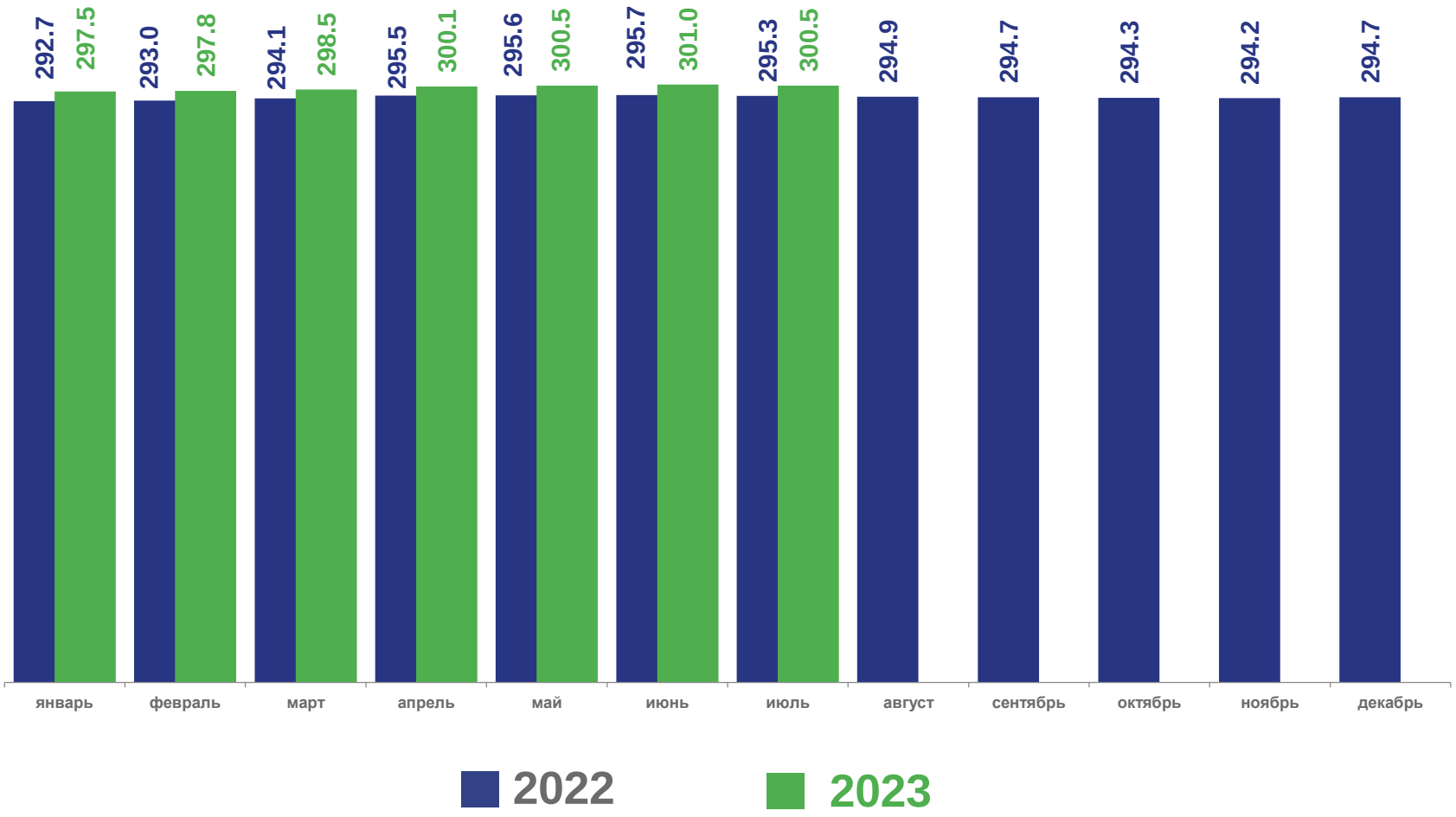

ПОГОЛОВЬЕ ПТИЦЫ В ХОЗЯЙСТВАХ ВСЕХ КАТЕГОРИЙ

НА КОНЕЦ МЕСЯЦА, ТЫС. ГОЛОВ

1 305,6

98,9%

К соответствующему периоду предыдущего года

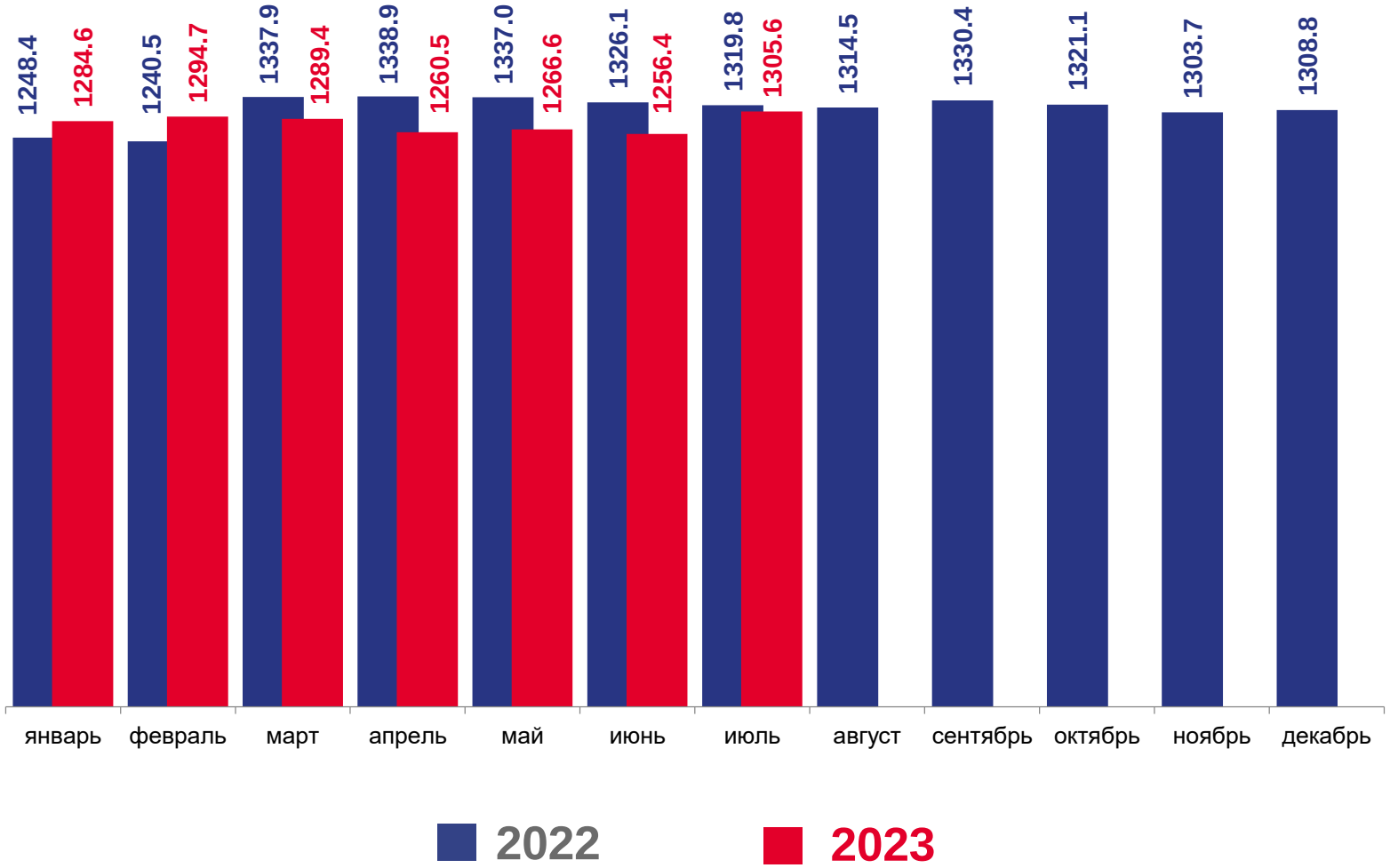

ПРОИЗВОДСТВО СКОТА И ПТИЦЫ НА УБОЙ (В ЖИВОМ ВЕСЕ) В ХОЗЯЙСТВАХ ВСЕХ КАТЕГОРИЙ

ЯНВАРЬ - ИЮЛЬ 2023 ГОДА, ТЫС. ТОНН

В хозяйствах всех категорий

24,4 **100,8%**

к соответствующему периоду предыдущего года

в сельхозорганизациях

0,9 **104,8%**

к соответствующему периоду предыдущего года

Институциональная структура производства мяса, в % от хозяйств всех категорий

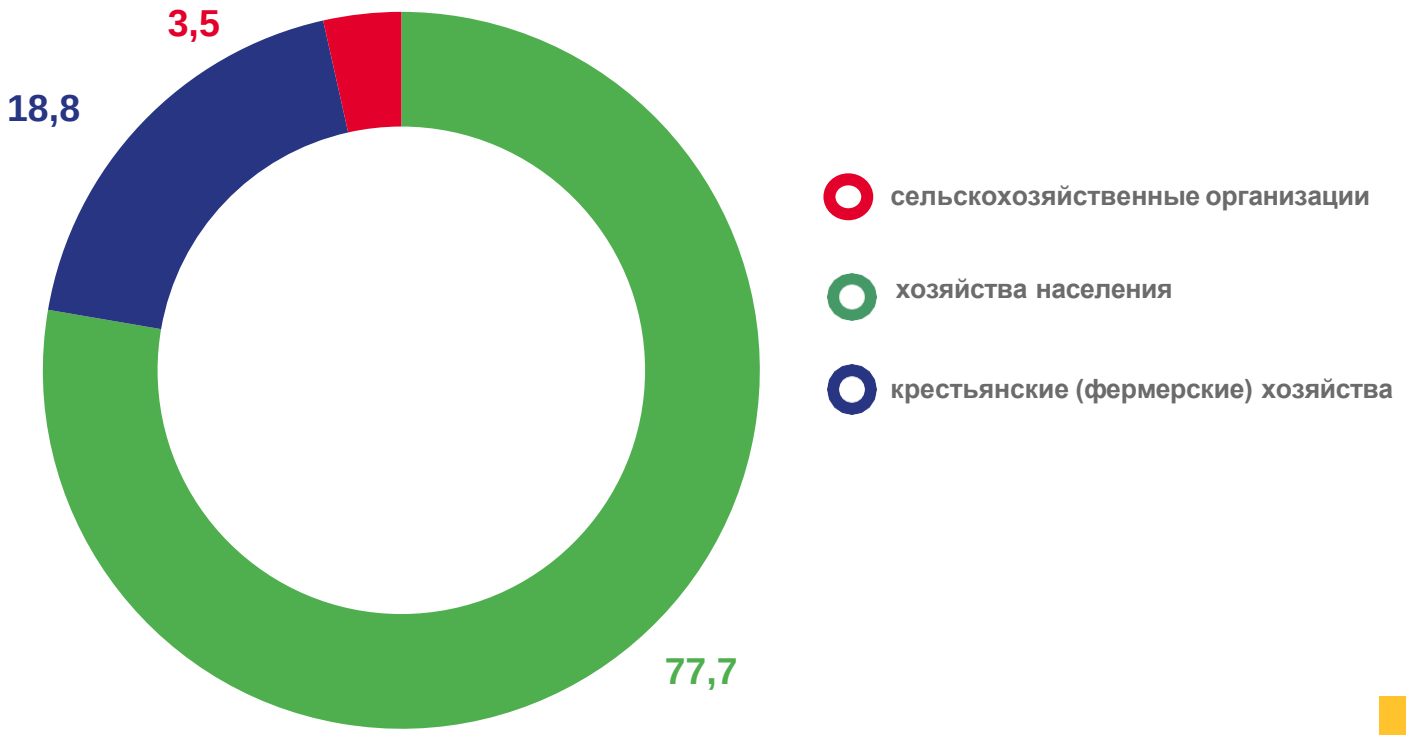

ПРОИЗВОДСТВО МОЛОКА В ХОЗЯЙСТВАХ ВСЕХ КАТЕГОРИЙ

ЯНВАРЬ - ИЮЛЬ 2023 ГОДА, ТЫС. ТОНН

В хозяйствах всех категорий

178,3 **101,2%**

к соответствующему периоду предыдущего года

в сельхозорганизациях

20,0 **110,9%**

к соответствующему периоду предыдущего года

Институциональная структура производства молока, в % от хозяйств всех категорий

ПРОИЗВОДСТВО ЯИЦ В ХОЗЯЙСТВАХ ВСЕХ КАТЕГОРИЙ

ЯНВАРЬ - ИЮЛЬ 2023 ГОДА, ТЫС. ТОНН

В хозяйствах всех категорий

81,3 млн штук

118,4% к соответствующему периоду предыдущего года

в сельхозорганизациях

29,3 млн штук

176,0% к соответствующему периоду предыдущего года

Институциональная структура производства яиц, в % от хозяйств всех категорий

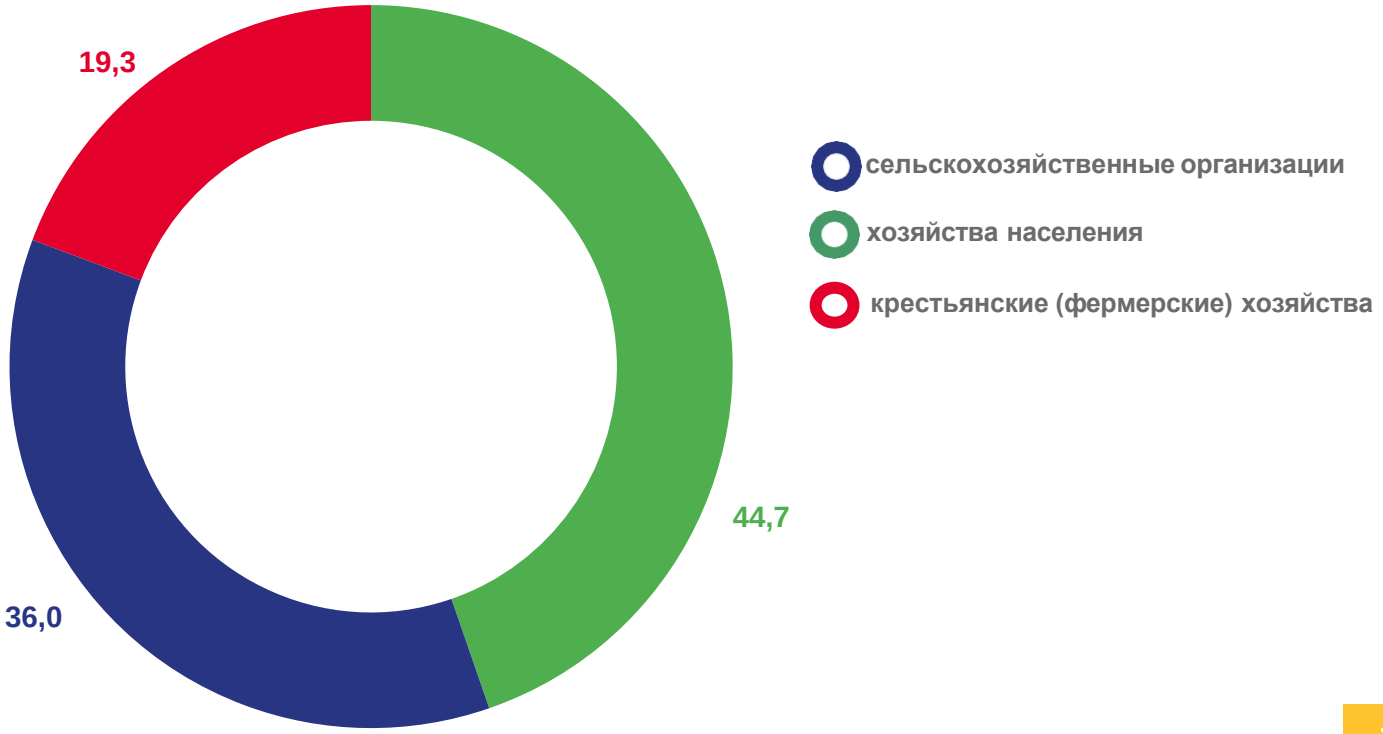

ОТГРУЖЕНО ПРОДУКЦИИ СЕЛЬСКОХОЗЯЙСТВЕННЫМИ ОРГАНИЗАЦИЯМИ

ЯНВАРЬ - ИЮЛЬ 2023 ГОДА, ТОНН, ЯЙЦА – ТЫС, ШТУК

Продукция растениеводства

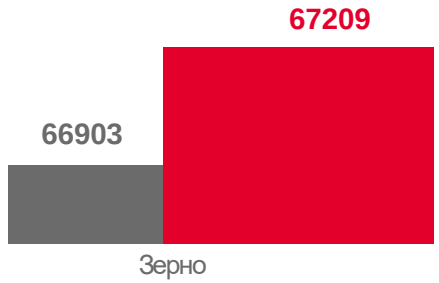

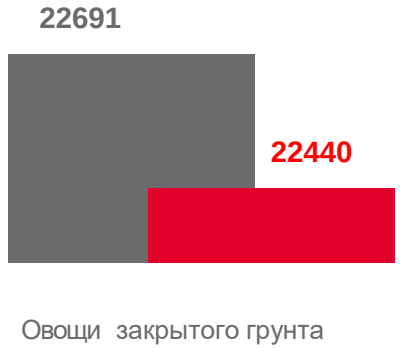

Продукция животноводства

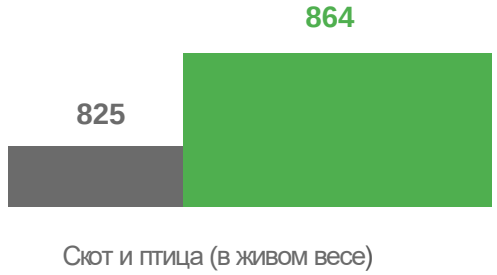

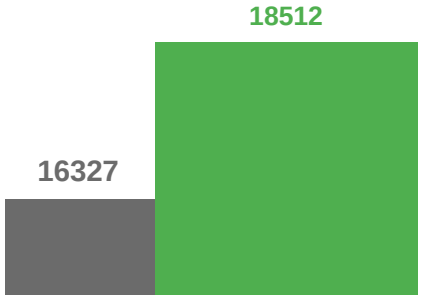

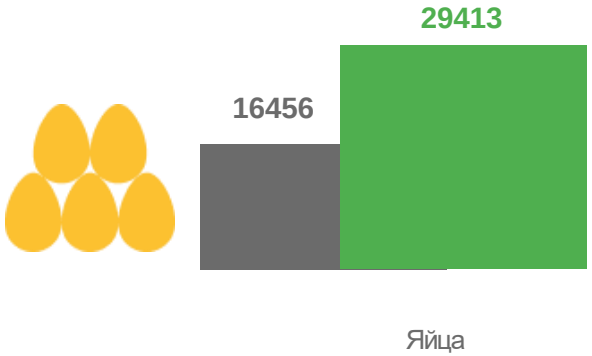

2022 2023